

Assemblées Générales 2016 de la Ligue du Centre de Triathlon.

SAMEDI 04 MARS 2017 – MAISON RÉGIONALE DES
SPORTS DES SPORTS - OLIVET



Propositions de modification des statuts

1. Modification des statuts : soulignées en ROUGE, les 2 modifications proposées.

Modification 1 : article 1.1.1. L'association dite « Ligue Régionale de Triathlon » (L.R.TRI.) / Ligue du Centre Val de Loire de Triathlon fondée le 5 juillet 1985, déclarée à la Préfecture de Orléans (Loiret) sous le n° 8858 est un organe déconcentré de la Fédération Française de Triathlon et des Disciplines Enchaînées (F.F.TRI.). Elle a pour objet, sur le territoire de son ressort :

-

Modification 2 : 1.1.3. Elle a son siège social à ~~INGRE – 45140 – 8, rue Lavoisier~~ / à OLIVET - 45160 – 1240, rue de la Bergeresse. Le siège social peut être transféré dans un autre lieu par délibération de l'Assemblée Générale.

ASSEMBLEE GENERALE ORDINAIRE ELELECTIVE

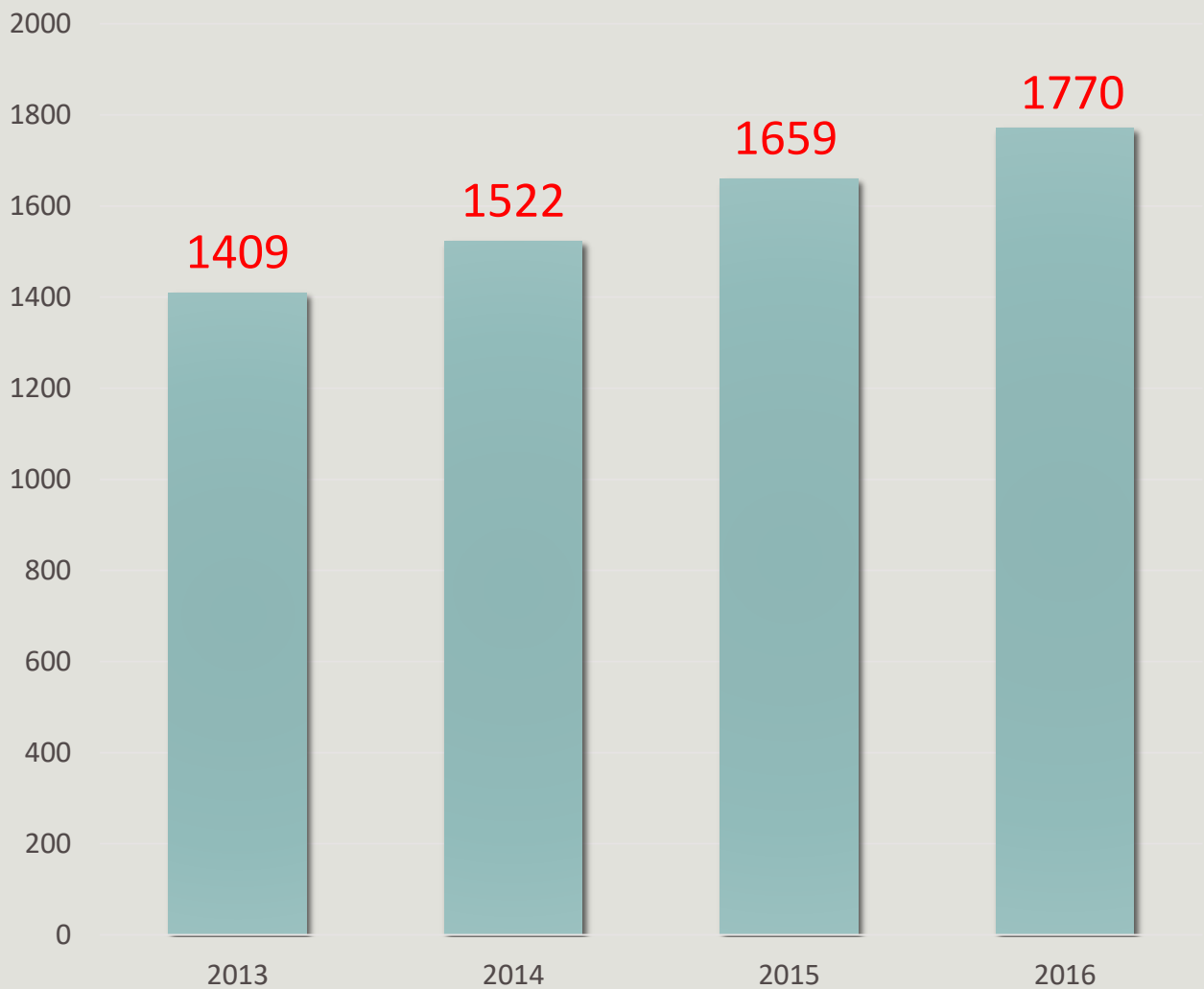
Ordre du jour

1. **Approbation du Procès-Verbal de l'A.G 2015**
2. **Rapport Moral du Président**
3. **Rapports d'Activités :**
 - *Secrétariat Général*
 - *Commission Régionale d'Arbitrage*
 - *Commission de Discipline*
 - *Commission Technique de Ligue*
4. **Rapport Financier et Intervention du Cabinet Comptable**
5. **Budget Prévisionnel 2017**
6. **Couts 2018**
7. **Projet de Développement 2017-2021**
8. **Elections:**

*Comité Directeur de Ligue – Président de Ligue –
représentants à l'Assemblée Générale Fédérale.*
9. **Questions Diverses***

Rapport du Secrétaire

Licences 2013 – 2017: + 8%



Rapport du Secrétaire

**Un taux moyen de renouvellement
de 70,68%**

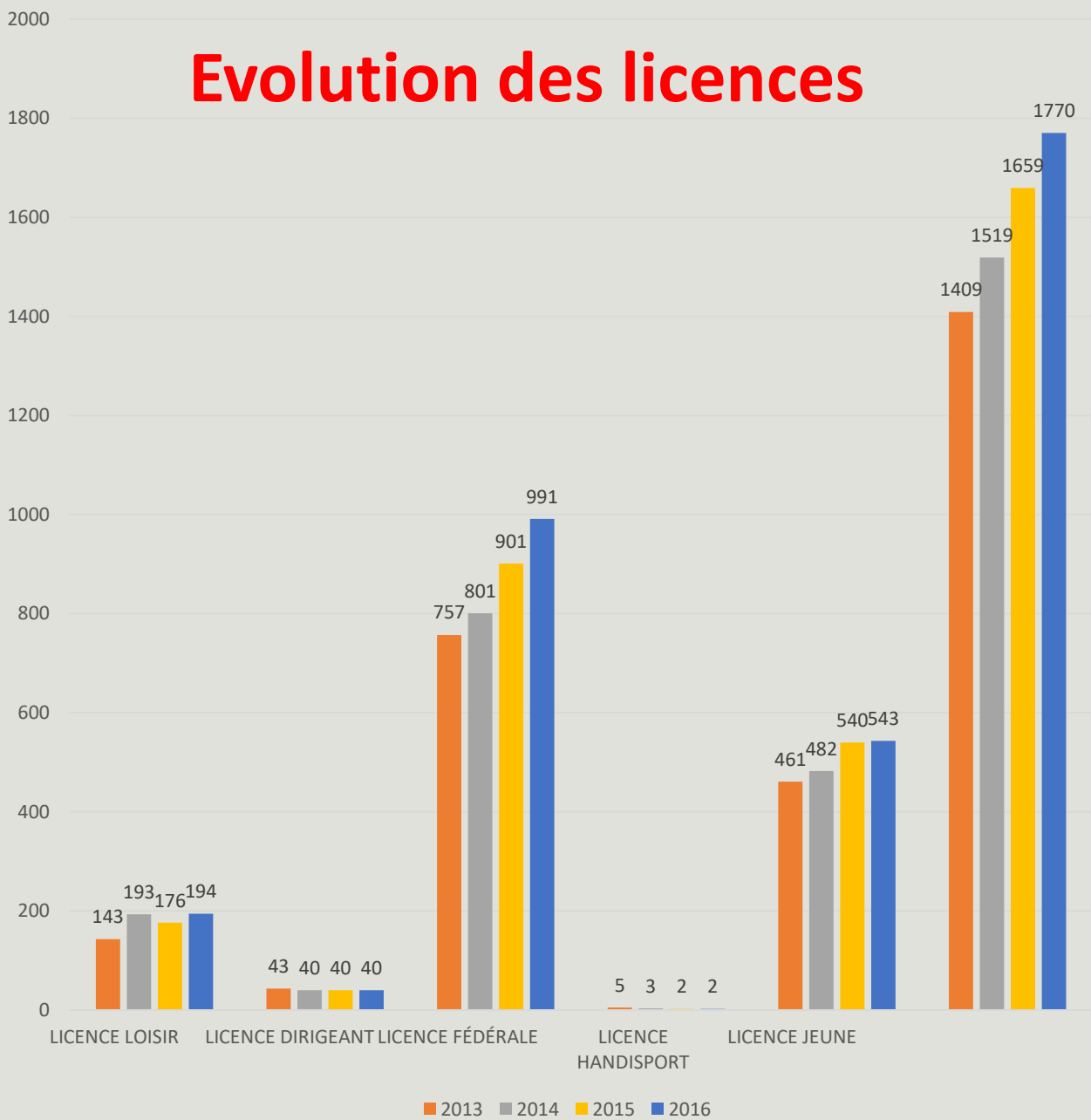
Saison	Total Licenciés	Renouvellements	Nelles Licences	% R
2014	1519	1047	472	68,92
2015	1659	1152	507	69,43
2016	1770	1250	520	70,4
2017	1743	1280	463	73

Rapport du Secrétaire

Répartition par territoire

Départements	Licenciés	Club	Lic / club
CHER	230	3	77
EURE ET LOIR	167	3	56
INDRE	171	3	57
INDRE ET LOIRE	558	7	80
LOIRET	380	8	47,5
LOIR ET CHER	264	5	53
TOTAL	1770	27	65,5

Rapport du Secrétaire



Rapport du Secrétaire

Evolution par catégorie d'âge

	M.P	Po	Pup	Benj	Min	Cdts	Jnrs	Srs	Vtns
2013	36	63	94	85	64	75	44	430	518
2014	43	70	91	88	71	76	43	449	591
2015	44	79	99	82	79	87	62	483	644
2016	36	91	94	97	78	72	59	527	716



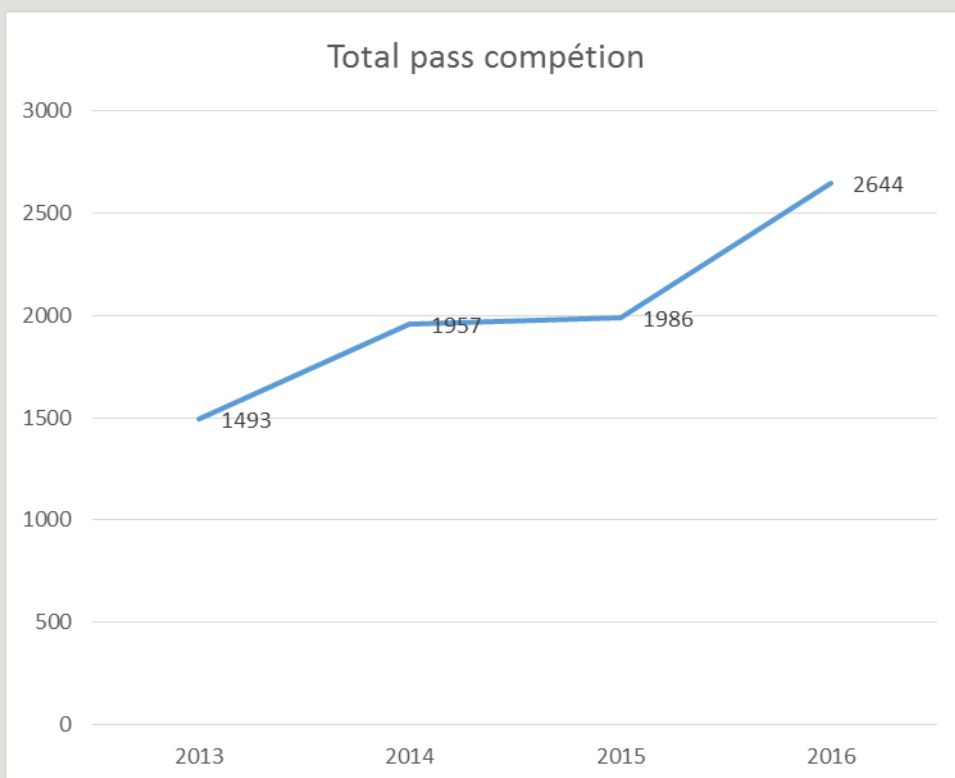
30 %, de
licenciés jeunes

Rapport du Secrétaire

Pass Compétition par type

TYPES	2013	2014	2015	2016
JEUNES	187	276	187	174
XS	444	634	712	604
AUTRES	0	0	0	404
S	648	809	782	1058
M	163	205	285	374
L	51	33	20	30
Total pass compétition	1493	1957	1986	2644
Total participants	6381	7208	6140	7 750
% non-licenciés	23%	27%	32%	34%
Journées d'organisation	23	25	24	26
Moyenne P.C par j. c	65	67	83	102

Rapport du Secrétaire



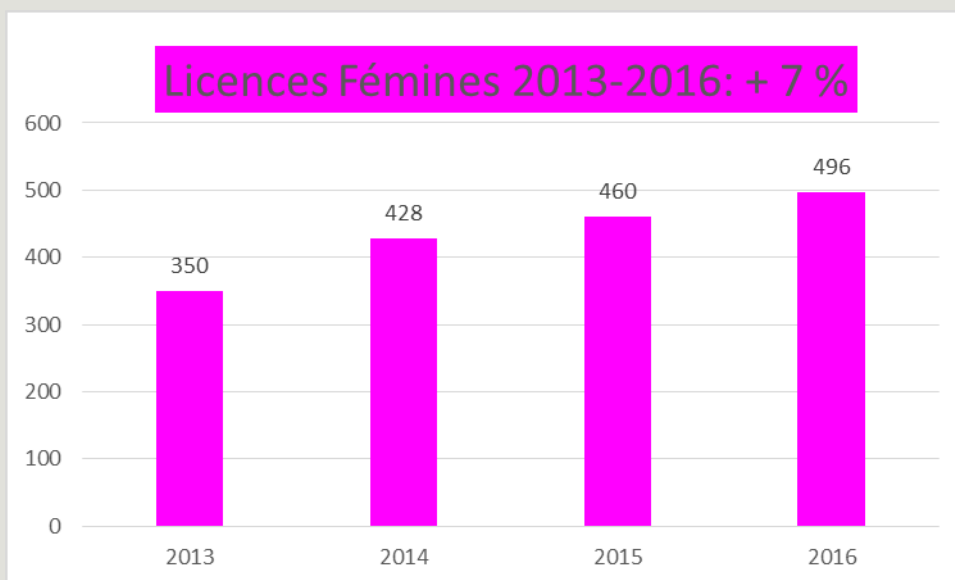
Rapport du Secrétaire

Ou sont les femmes?

Mini-Poussin		Poussin		Pupille		Benjamin		Minime		Cadet		Junior	
11	9	38	44	50	49	30	59	32	56	33	63	13	31

Senior		Vétéran		Total	
142	346	147	583	496	1240

28,45%



Rapport du Secrétaire

	TJ	TJF	%	TXS	TF XS	%	TS	TFS	%	TM	TMF	%	TLD	TFLD	%	T	TF	%
Cépo	5	1	20	26	9	34,6	204	76	37,3	341	43	13				576	129	22
B'Run Orléans	94	28	29,8	62	14	22,6	412	90	21,8	0						568	132	23
Etang des Bois	0	0	0	88	28	31	193	61	31,6	336	28	8,3				617	117	19
Cross Tri de Virlay	23	7	30	13	6	46	23	5	22	0	0	0	0	0	0	59	24	41
Vendome	146	62	42	252	84	33	0	0	0	182	36	20	387	33	9	967	215	22
Brin d'Amour	0	0	0	114	36	31,6	0	0	0	326	33	10	0	0	0	440	99	23
Loches	0	0	0	49	9	18,4	255	67	26,3	0	0	0	0	0	0	304	76	24
Châteauroux	0	0	0	0	0	0	260	50	19,2							260	50	19
Veigné	0	0	0	91	39	42,9	156	18	11,5	0	0	0	0	0	0	247	57	23
Joué les Tours Tri	0	0	0	284	67	23,6	394	54	13,7	0	0	0	0	0	0	678	121	18
La Ch. d'Anguillon	0	0	0	36	21	58,3	75	14	18,7	107	15	14	0	0	0	218	50	23
Chartres	164	59	35,97	81	70	86,4	512	98	19,1	0	0	0				757	227	30
Cross Tri B. Bouche	98	46	46,93	58	21	36,2	34	2	0,5	0	0	0	0	0	0	190	69	36